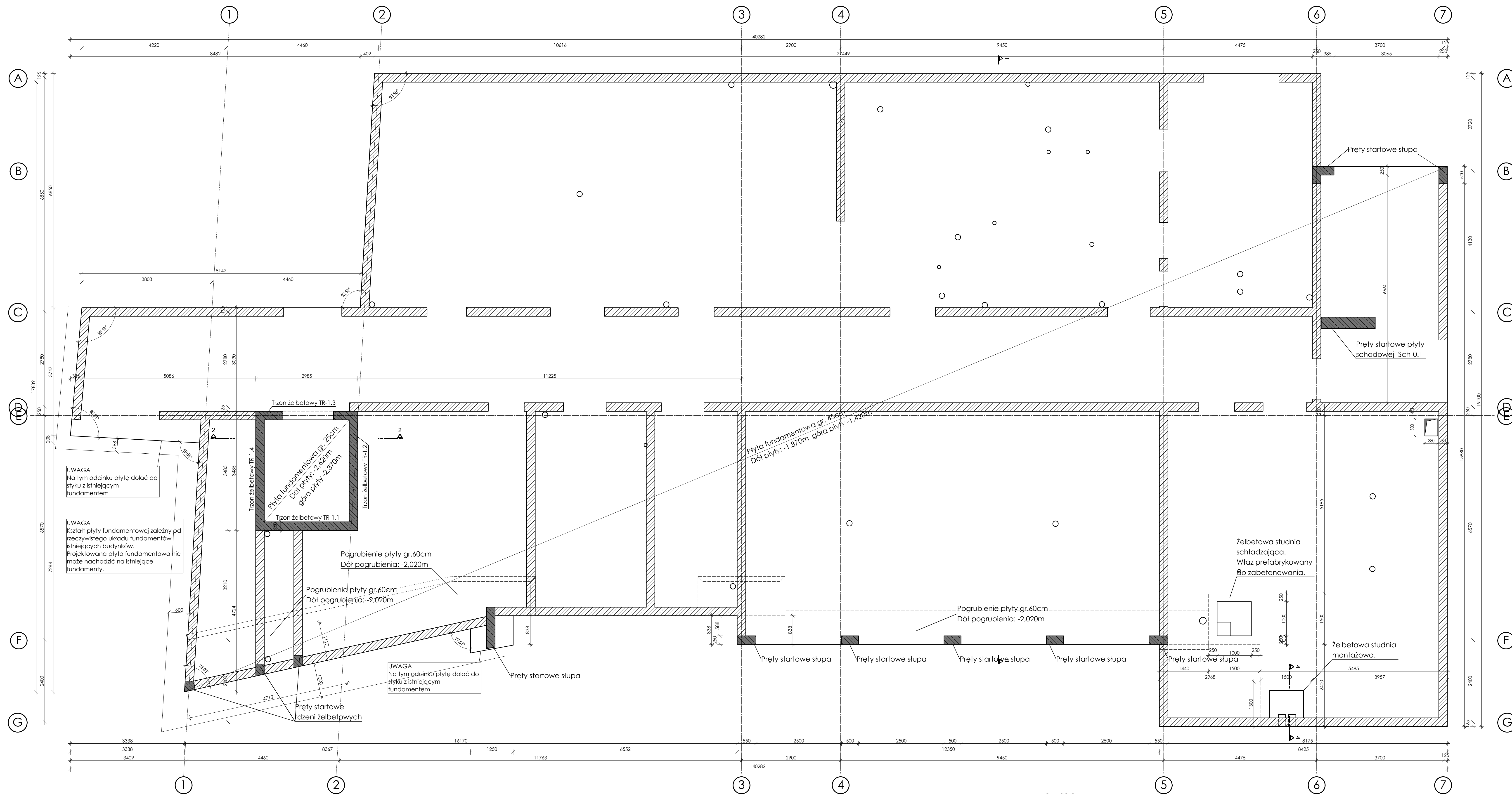


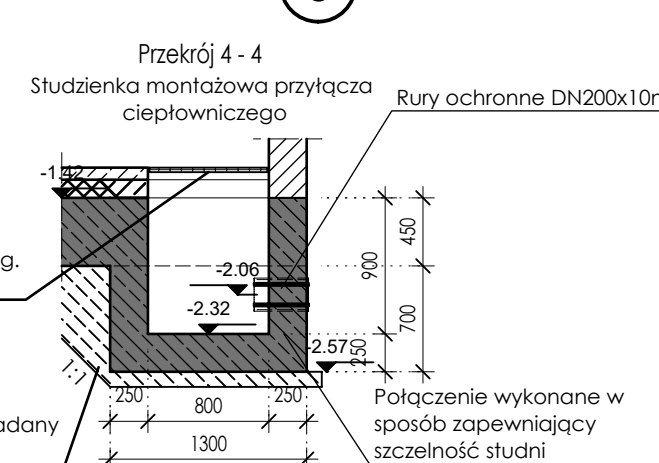
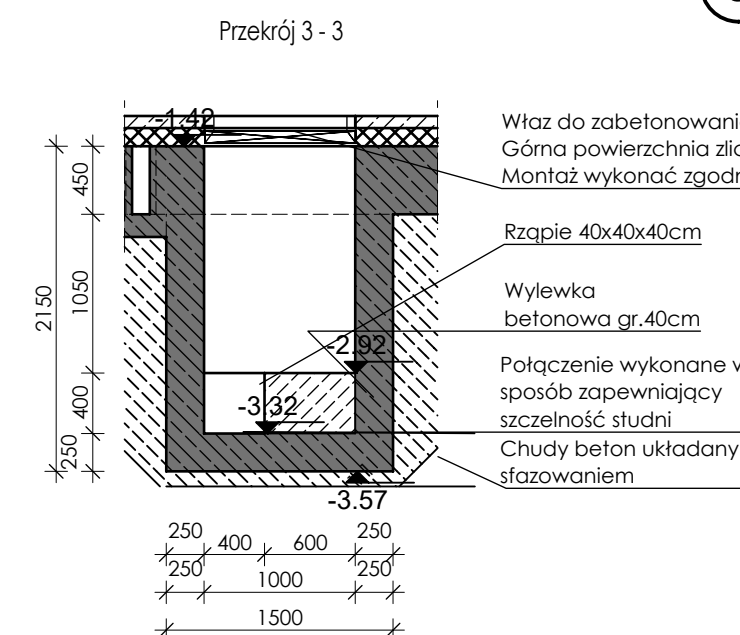
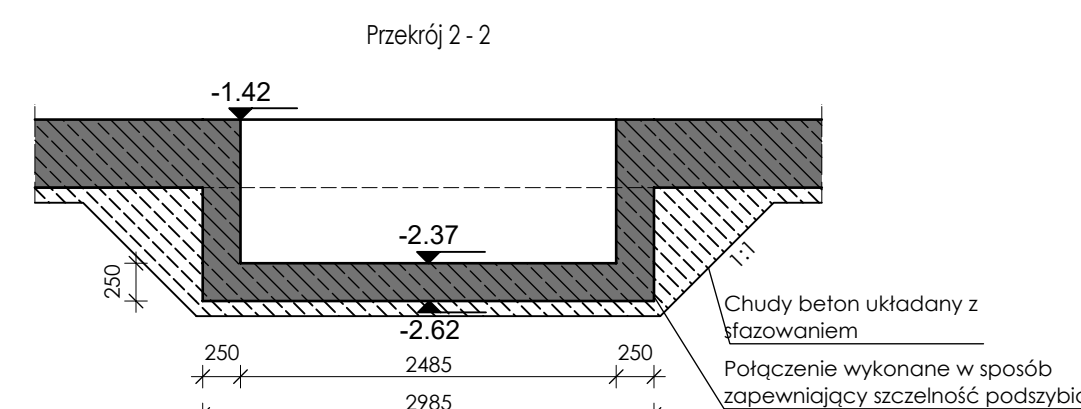
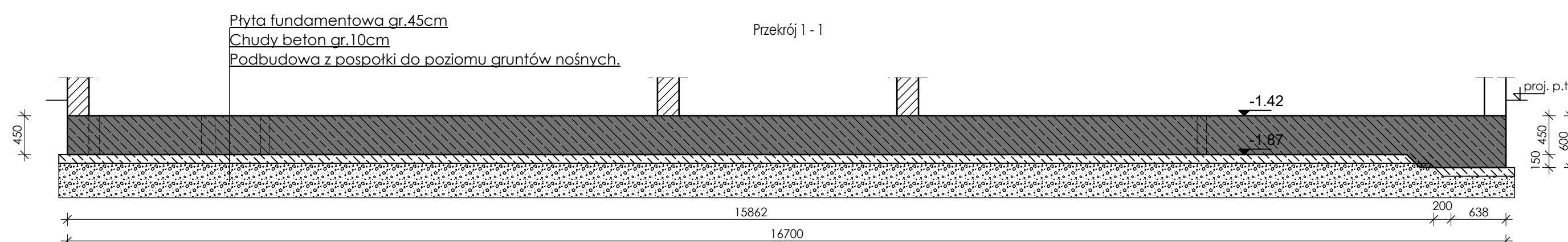
### SCHEMAT PŁYTY FUNDAMENTOWEJ




<p>BETON: Płyta fundamentowa <b>C30/37</b>  Dno studni i podszybka <b>C30/37 W10</b></p> <p>PODKŁAD BETONOWY: <b>C8/10</b></p> <p>STAL ZBROJENIOWA: <b>A-IIIIN B500SP</b></p> <p>OTULINA GÓRNA: <b>30 mm</b></p> <p>OTULINA DOLNA I BOCZNE: <b>50 mm</b></p>
--

UWAGA:

1. Rynek rozpływać wraz z opisem technicznym oraz projektami branżowymi i technologią.
2. Wszystkie wymiary należy sprawdzić na budowie.
3. Robót fundamentowych nie zaleca się wykonywać w czasie długich ulew lub intensywnych opadów deszczu oraz w chłonie z temperaturą poniżej 0°C, a grunty odstąpić w wypadku fundamentowym zaleca się chronić przed nadmiernym zawilgoceniem, oraz przemarzaniem.
4. Należy nieubiegadnie wymieniać zgodnie z częścią opisową niniejszego opracowania.
5. Zaleca się robić i przygotowanie przewzbrojenia na budowie w trakcie zbrojenia płyty fundamentowej.
6. W płycie fundamentowej nie uwzględniono otworów instalacyjnych oraz technologicznych. Pręty w miejscu kolizji z otworem przeciąć z podporą do płyty.
7. Wymiary podano w centymetrach, z zaokrągleniem w metrach.



<p><b>Opis Projektu:</b>          Przebudowa i rozbudowa istniejącego budynku szpitala w tym rozbudowa budynek techniczny, pomieszczeń, garaży i korytarzy oraz budowa obiektów szpitalnych: zbiornika na nieczystą kanalizację, zbiornika retencyjnego na deszczówkę, przeprojektowanie zbiornika wody użytkowej, zbiornika retencyjnego, miejsca na kontenery na śmiecie wraz zagospodarowaniem terenu, wykonanie zewnętrznych i wewnętrznych instalacji, przebudowa sieci ciepłowniczej oraz budowa przyłącza ciepła woda do szpitala – ewent. nr 181, 1842, 1843, 1844, 1848, 1849, 1849a PKU, siećę 2" w ramach inwestycji pn. „Rozbudowa Szpitala Puckiego Sp. z o.o o BSA Opolewity, Zakład Rehabilitacji i Pracownię Endoskopów”</p>	
<p><b>Inwestor:</b>          Szpital Pucki Sp. z o.o.          84-100 Puck, ul. 1 Maja 13A</p>	<p><b>adres obiektu budowlanego:</b>          ul. 1 Maja 13A          84-100 Puck</p>
<p><b>biuro projektowe:</b>   <b>WK ARCHITECT</b>          ul. Rynek 18/2,          02-020 Świeradów          telefon: (01) 6461 80 70          e-mail: biuro@wkarchitect.pl          internet: <a href="http://www.wk-architect.pl">www.wk-architect.pl</a></p>	<p><b>architekt urbanisty:</b>  </p>
<p><b>tytuł:</b>  <b>KONSTRUKCJA</b></p>	
<p><b>PROJEKT TECHNICZNY-WYKONAWCZY</b></p>	
<p><b>opracowanie:</b>          mgr inż. Szymon Kucharski          mgr inż. Michał Wójcikowski p.i.r.</p>	<p><b>opracunek:</b>          Schemat Konstrukcji          - RYTYA FUNDAMENTOWA</p>
<p><b>opracowanie:</b>          mgr inż. Zdzisław Jurek          mgr inż. Michał Wójcikowski p.i.r.</p>	<p><b>data:</b>          08.12.2023</p>
	<p><b>skala:</b>          1:50</p>
	<p><b>rysownik:</b>          K-01</p>